

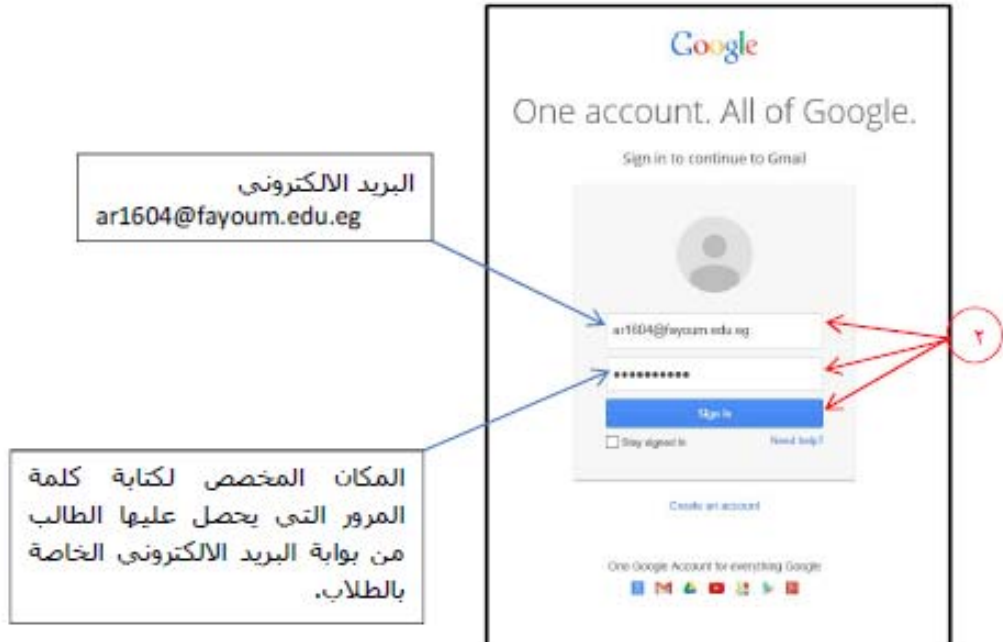
خطوات تفعيل البريد الالكتروني

الدخول لموقع الجامعة الإلكتروني www.fayoum.edu.eg ثم إتباع الخطوات الموضحة

١. الضغط على أيقونة  الموضحة في النافذة التالية :

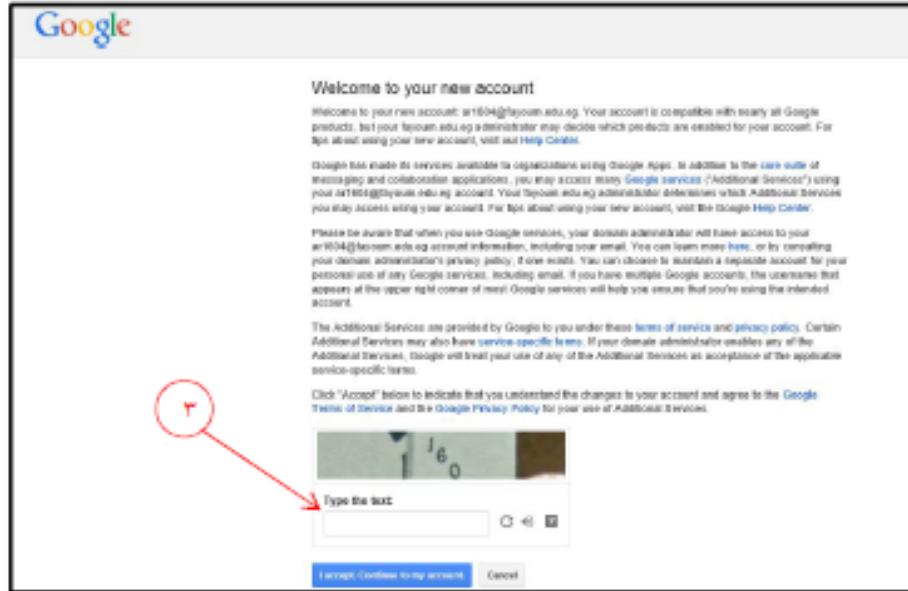


٢. ستفتح النافذة التالية وفيها نقوم بكتابة البريد الالكتروني كاملاً وكلمة المرور ثم الضغط على sign in كما بالمثال.



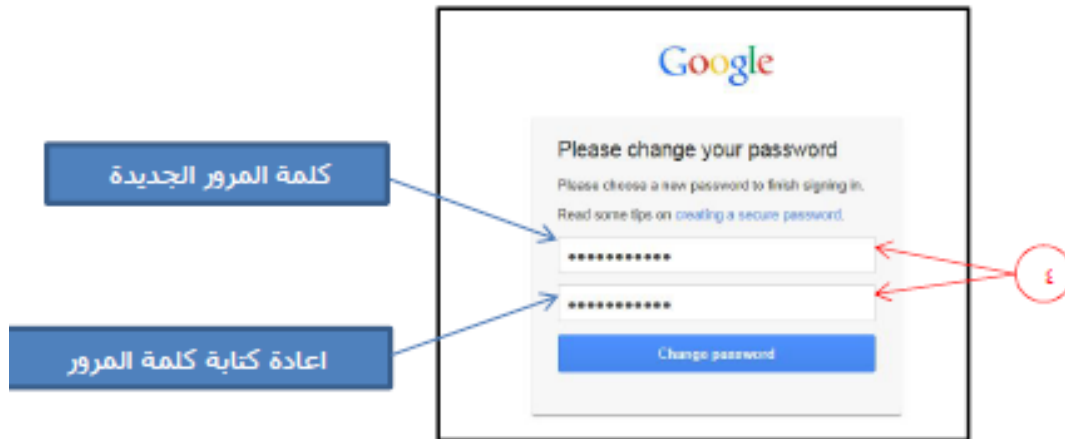
٣. يظهر بعد ذلك الشاشة التالية وفيها تقوم بكتابة الأرقام أو الرموز التي تظهر في الصورة ثم الضغط

على I accept , continue to my account

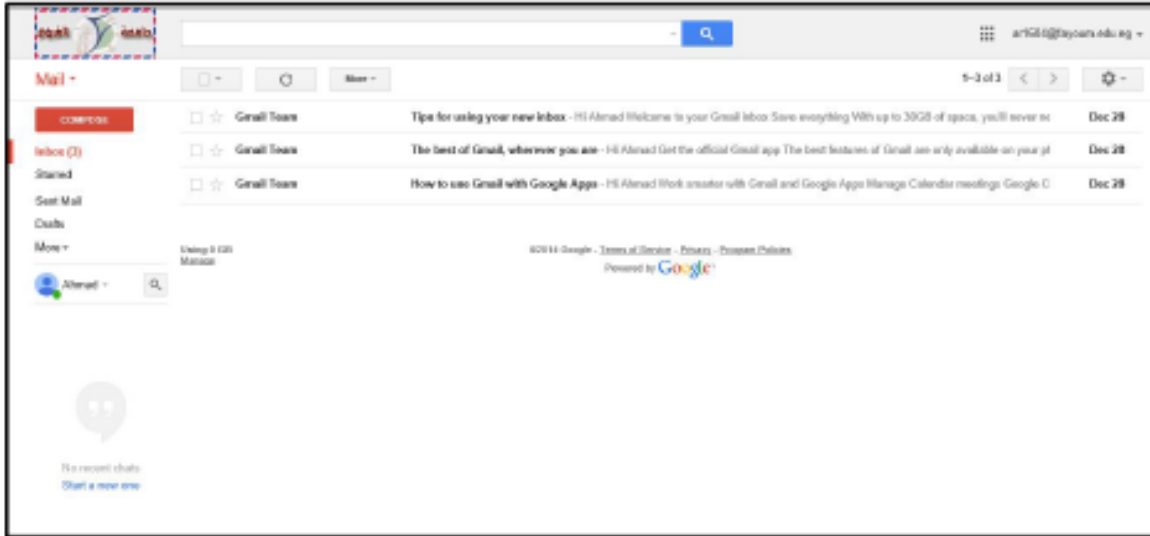


٤. الخطوة الأخيرة وفيها يجب تغيير كلمة المرور بحيث لا تقل كلمة المرور الجديدة عن ثمانية عناصر

ويفضل أن تشمل على أرقام و حروف ورموز.



الشكل التالي يوضح مثال للبريد الالكتروني بعد تفعيله



5. الخروج من البريد الالكتروني يضغط على sign out من القائمة المنسدلة التي تظهر أقصى اليمين

